



VIII Censimento Alumni SGSS

30 giugno 2016

Settimo Censimento del Profilo e della Situazione Occupazionale dei Laureati della Scuola Galileiana di Studi Superiori

Agenda

VII Censimento

Profilo dei laureati e diplomati

Condizione occupazionale

Appendici





Il Censimento annuale degli Alumni risponde all'esigenza di tracciare l'impatto della SGSS nella carriera degli ex allievi

Principali destinatari e obiettivi della VII edizione del Censimento



**Scuola Galileiana
e Università di
Padova**

Fornire uno strumento per valutare l'impatto della formazione ricevuta sul post-laurea, insieme ai punti di forza e debolezza del percorso nella Scuola e nell'Università



**Allievi e
potenziali allievi**

Offrire spunti necessari per scoprire quale sia il valore aggiunto del percorso galileiano alla fine degli studi



**Aziende,
istituzioni e
territorio**

Fornire dati attendibili e periodicamente aggiornati sul profilo e il potenziale dei nostri associati



**Associazione e
soci**

Raccogliere un riscontro sulla qualità del lavoro svolto e spunti per nuovi cantieri di iniziative



Executive summary: internazionalità ed eccellenza sono punti di forza che supportano il successo nel post-laurea



Spinti dagli standard di eccellenza della SGSS, gli Alumni Galileiani dimostrano **risultati ben sopra la media**, con il 90% di laureati a pieni voti (110L) e il 99% di laureati in corso



La grande maggioranza di Alumni ha svolto **esperienze di studio o lavoro all'estero** (80%) e più della metà ha nel CV **esperienze extracurricolari** rilevanti



Quasi la metà degli Alumni **vive e lavora all'estero nel 2015** (46%)



La maggior parte degli Alumni svolge attività di **Ricerca (53%)**, ma crescono coloro che scelgono un impiego nel **Mondo del Lavoro (+9% dal 2014)**, anche dopo il dottorato



Il profilo dei laureati galileiani risulta vincente nel post-laurea: **l'88% trova lavoro entro un anno dalla laurea (~+20% rispetto alla media nazionale)**



La maggior parte degli Alumni dichiara di essere generalmente **soddisfatta molto o moltissimo della propria posizione lavorativa**

Nota metodologica

- La raccolta delle informazioni è stata effettuata nei primi mesi del 2016 e offre una fotografia della situazione degli Alumni al **31 dicembre 2015**
- Il Censimento è rivolto Alumni della Scuola Galileiana in possesso dei seguenti requisiti
 - Ex-studenti della SGSS appartenenti alle **coorti dalla Prima alla Settima**
 - **Iscritti** all'Associazione Alumni
 - In possesso della **Laurea Specialistica** (o Magistrale e ciclo unico) al 31 dicembre 2015
- I rispondenti al Censimento sono 119, con una rappresentatività del 84% dei soci dell'Associazione Alumni
- I rispondenti in possesso dei requisiti, componenti il campione considerato, sono 118

Agenda

VII Censimento

Profilo dei laureati e diplomati

Condizione occupazionale

Appendici



Profilo dei laureati e diplomati

- Questa sezione contiene i risultati relativi **all'esperienza formativa** degli Alumni presso l'università degli Studi di Padova, la Scuola Galileiana di Studi Superiori e le altre istituzioni dove essi abbiano svolto periodi di studio o ricerca durante gli anni universitari
- Ove presenti, i paragoni con i dati nazionali fanno riferimento a:
 - XVIII Rapporto Almalaurea sul profilo dei laureati italiani
 - XVIII Indagine Almalaurea sulla condizione occupazionale dei laureati

Gli Alumni hanno concluso gli studi nei tempi previsti dagli ordinamenti, con risultati sopra la media nazionale

SGSS	ITALIA	
40%	21%	Allievi laureati nel 2015 ¹ provenienti da fuori regione
96%	66%	Allievi laureati nel 2015 provenienti da un liceo
24,1	27,3	Età media alla laurea magistrale
109,9	102,3	Voto medio di laurea

Punti chiave

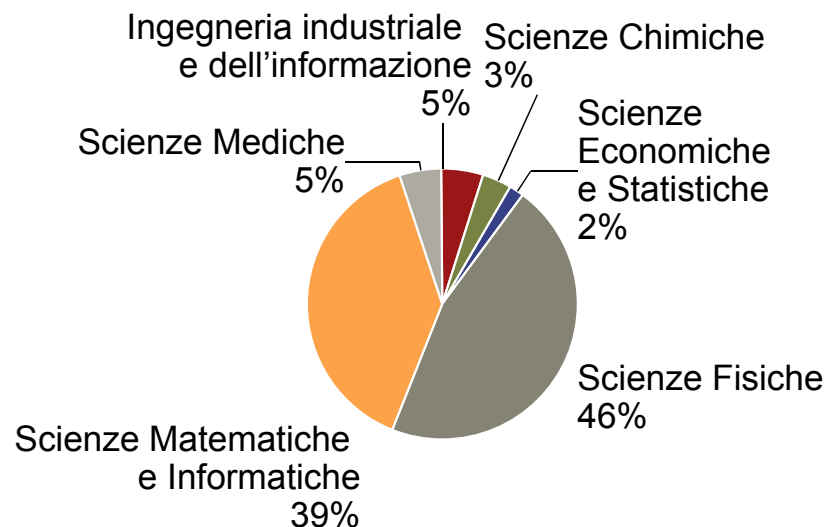
- La Scuola Galileiana di Studi Superiori richiede agli allievi di **laurearsi nei tempi previsti** e di mantenere una **media pari a 27/30**
- Gli allievi sono selezionati con un **test molto competitivo**: solo il **6%** dei candidati viene selezionato²
- La Scuola Galileiana attrae **matricole da tutta Italia** e, dal 2014, riserva cinque posti all'anno a **studenti internazionali** che vogliono iscriversi a un percorso di laurea magistrale presso l'Università di Padova
- Circa il 90% degli Alumni ha conseguito il **diploma galileiano**

1. Per la SGSS, si fa riferimento alle ultime 3 ccorti laureate (VI, VII, VIII)

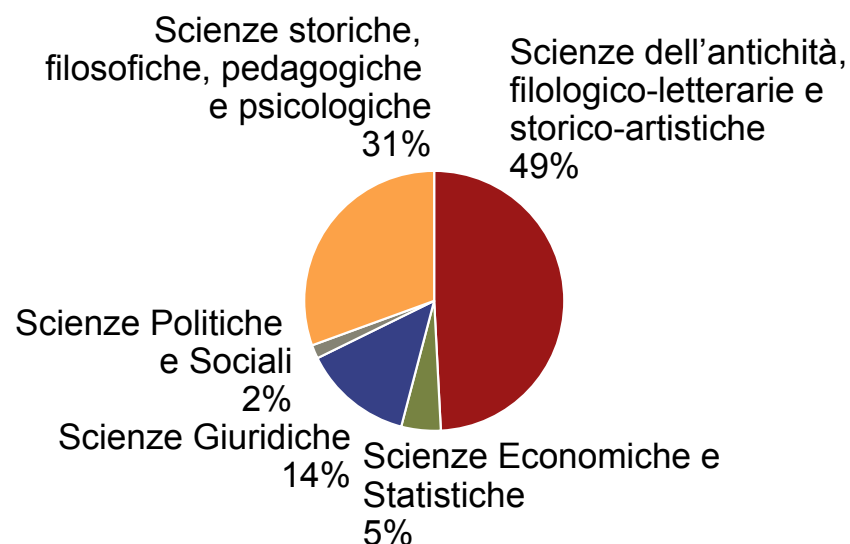
2. I dati fanno riferimento ai test di ingresso dell'a.a. 2015/2016

Alcuni corsi di laurea dominano la composizione degli Alumni nelle Classi di Scienze Morali e Naturali

Classe di Scienze Naturali



Classe di Scienze Morali



Punti chiave

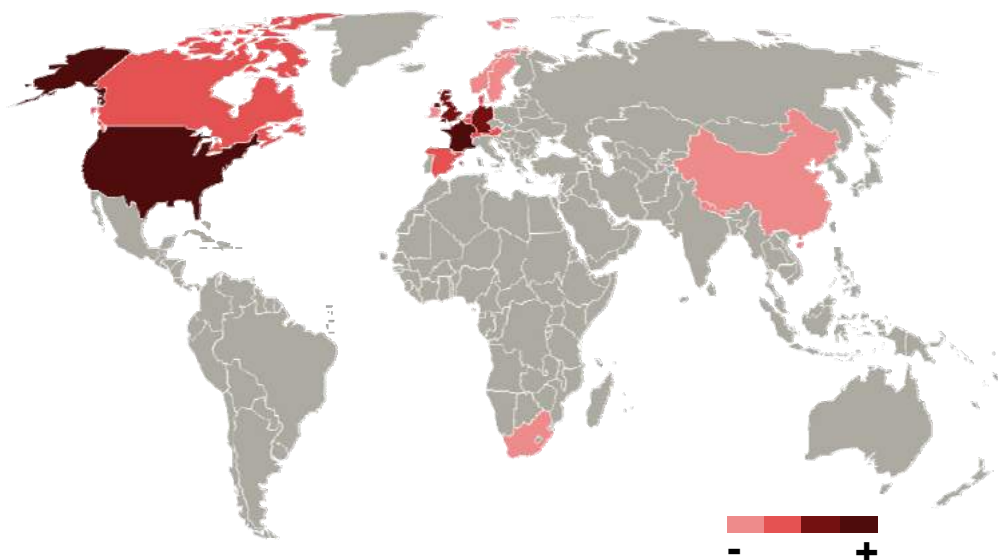
- Gli Alumni della classe di **Scienze Morali** provengono prevalentemente da corsi di laurea afferenti alle Scienze Storiche e Filosofiche e Filologico-Letterarie
- Gli Alumni della classe di **Scienze Naturali** provengono prevalentemente da corsi di laurea afferenti alle Scienze Matematiche e alle Scienze Fisiche
- Il **90%** dei rispondenti ha conseguito il voto di laurea di **110/110 e Lode**

Più dell'80% degli Alumni ha svolto almeno un'esperienza di studio o lavoro all'estero

[D] Hai svolto esperienze di studio/lavoro all'estero durante il percorso universitario?



[D] Se sì, dove?



Punti chiave

- Stati Uniti, Francia, Germania e Regno Unito sono le **principali mete** scelte dagli Alumni
- La SGSS supporta la mobilità internazionale con **corsi di lingua e una borsa di studio** dedicata, favorendo le esperienze all'estero degli studenti meritevoli da contesti familiari meno favoriti
- Tra i laureati nel 2015 in Italia **solo il 10%** ha svolto esperienze internazionali (dati Almalaurea)
- Gli allievi galileiani sono tenuti a raggiungere un **ottimo livello di lingua inglese**¹. Molti parlano una **seconda lingua straniera**

1. Requisito per ottenere il diploma galileiano è il raggiungimento del livello C1 (reading e listening, B2 per writing e speaking) nella lingua inglese, o alternativamente il livello C1 in una seconda lingua scelta dallo studente e il livello B2 in inglese







Non solo Università: oltre la metà degli Alumni ha svolto esperienze extracurricolari significative

[D] Durante l'università hai svolto esperienze extracurricolari?



[D] Se sì, quali?

Percentuale tra coloro che hanno svolto attività extracurricolari

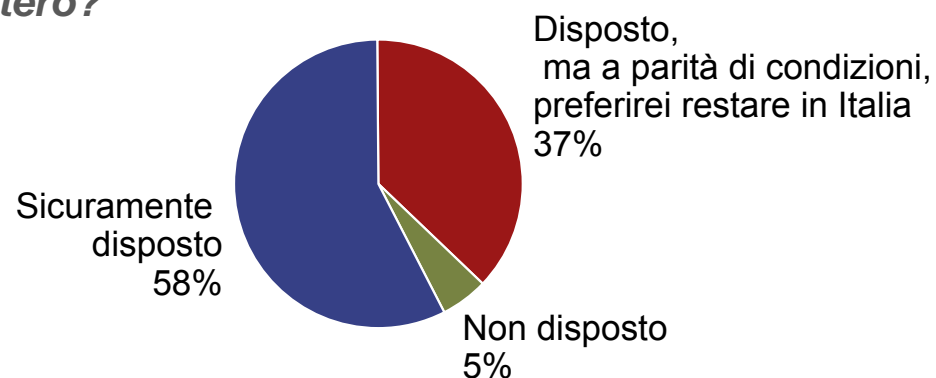
	Associazioni, volontariato	44%
	Stage o Lavoro	36%
	Rappresentanza	19%
	Attività musicali	17%
	Sport a livello agonistico	8%
	Altro	2%

Punti chiave

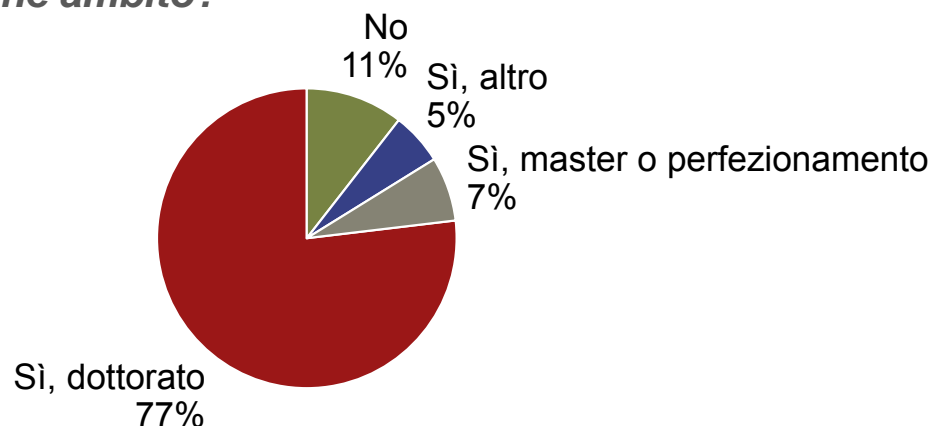
- Oltre agli esami presso il proprio corso universitario, agli allievi della SGSS è richiesto di **frequentare corsi e seminari aggiuntivi e sostenere i relativi esami** (ca. 48 CFU nei 5 anni)
- Ciononostante, il **53%** dei rispondenti dichiara di aver svolto **una o più attività extracurricolari significative**
- **Lavoro/stage e coinvolgimento nel mondo associativo e del volontariato** sono state le esperienze più comuni tra gli Alumni

Alla fine del percorso accademico un dottorato all'estero è ambito da molti dei neolaureati Galileiani

[D] Al momento della laurea, qual è/era la tua disponibilità riguardo un'occupazione all'estero?



[D] Al momento della laurea magistrale, intendi/intendevi proseguire la tua formazione? Se sì, in che ambito?



Punti chiave

- Il **58%** degli Alumni dichiara di essere stato sicuramente disposto, alla laurea magistrale, ad **accettare un impiego all'estero**
- La grande maggioranza degli Alumni, al momento della laurea magistrale, **intendeva proseguire gli studi con un dottorato**
- Al momento della laurea, gli allievi di Scienze Naturali desiderano proseguire gli studi in prevalenza con un **dottorato** (82%), mentre gli studenti di Scienze Morali citano anche **Master o corsi di perfezionamento** (12%)

Agenda

VII Censimento

Profilo dei laureati e diplomati

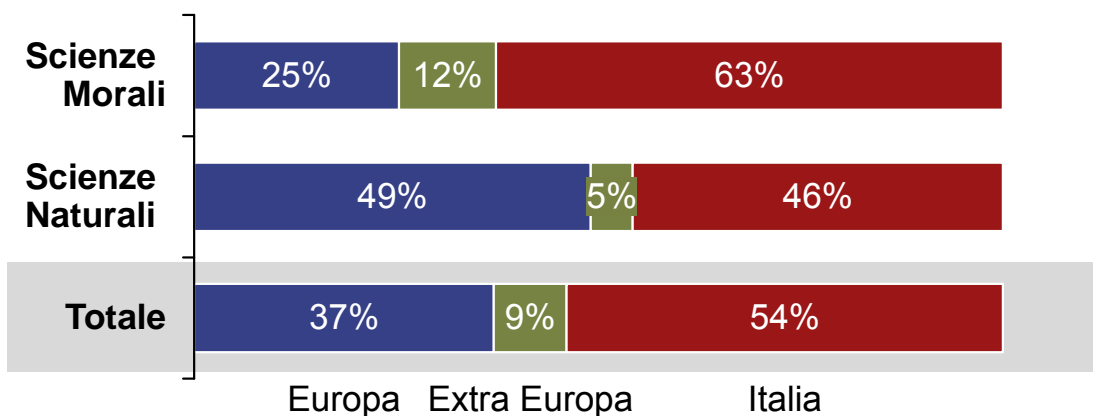
Condizione occupazionale

Appendici

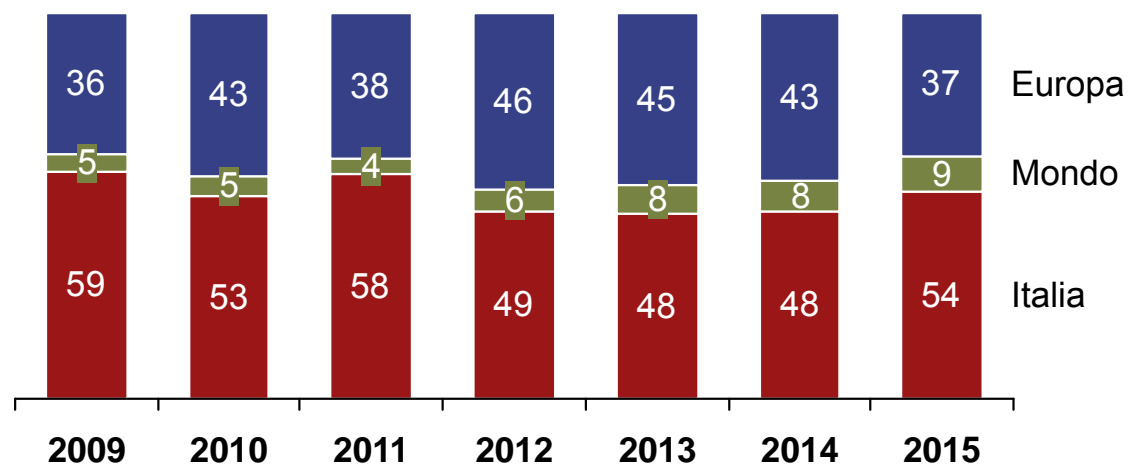


Nel 2015 poco più della metà degli Alumni risiede e lavora in Italia

Ripartizione geografica nel 2015 per Classe (%)



Evoluzione della ripartizione geografica (%)

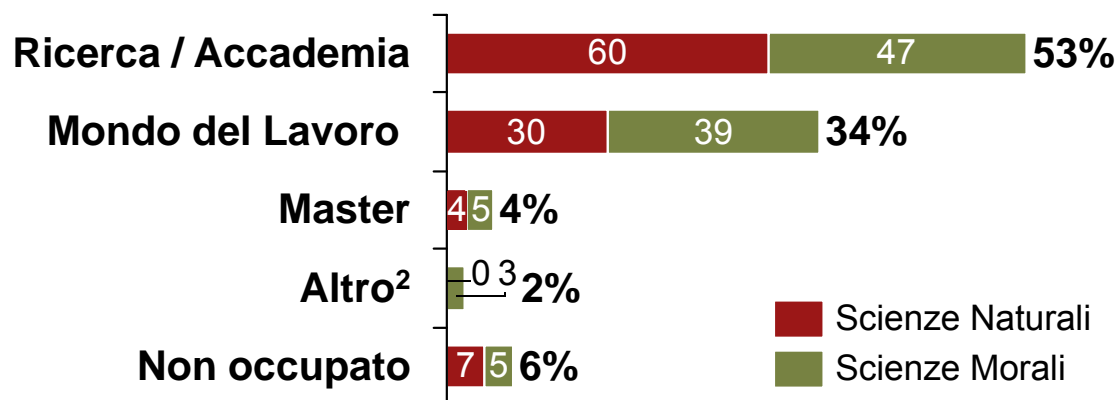


Punti chiave

- La fotografia al 2015 vede gli Alumni ripartiti quasi in **egual misura tra Italia (54%) e estero (46%)**
- Gli Alumni di **Scienze Naturali** scelgono una carriera all'estero nella maggior parte dei casi (54%)
- Nel 2015 cresce la percentuale di laureati che scelgono di **rimanere in Italia (+6% rispetto al 2014)**
- Le statistiche nazionali mostrano il **6% di laureati che lavorano all'estero a 5 anni dalla laurea** (dati Almalaurea)

La maggior parte degli Alumni è occupata nel settore della Ricerca, ma crescono coloro che scelgono il Mondo del Lavoro

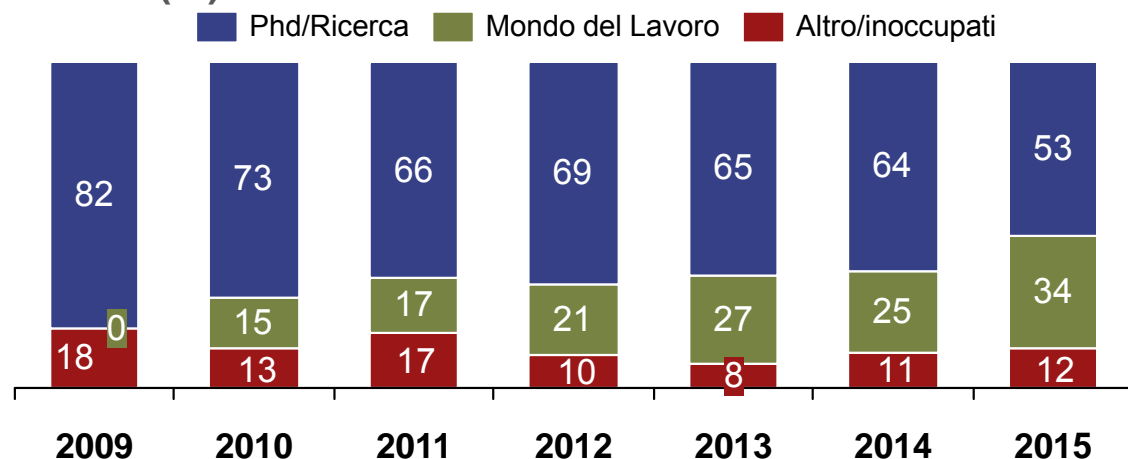
Occupazione nel 2015¹



Punti chiave

- Al 31 dicembre 2015 il **53%** degli Alumni è occupato nel **mondo della ricerca e dell'accademia**, mentre il **34%** è attivo nel **mondo del lavoro**
- Cresce la percentuale di Alumni occupati prevalentemente nel **mondo del lavoro (+9% dal 2014)**,
- Alcuni allievi decidono di entrare nel mondo del lavoro dopo il dottorato: **tra coloro che lavorano in azienda o nelle istituzioni, il 30% ha in mano un dottorato**

Evoluzione nell'occupazione: mondo del lavoro e ricerca (%)



1. Trattasi di occupazione prevalente. Tra i non occupati, il 71% è neolaureato (al 31.12.2015, laureati magistrali da meno di 6 mesi)

2. «Altro» comprende seconda laurea, altri tipi di formazione, servizio civile, volontariato, lavoro occasionale ecc.

Il curriculum internazionale e interdisciplinare e gli alti standard richiesti sono un plus nella ricerca di occupazione

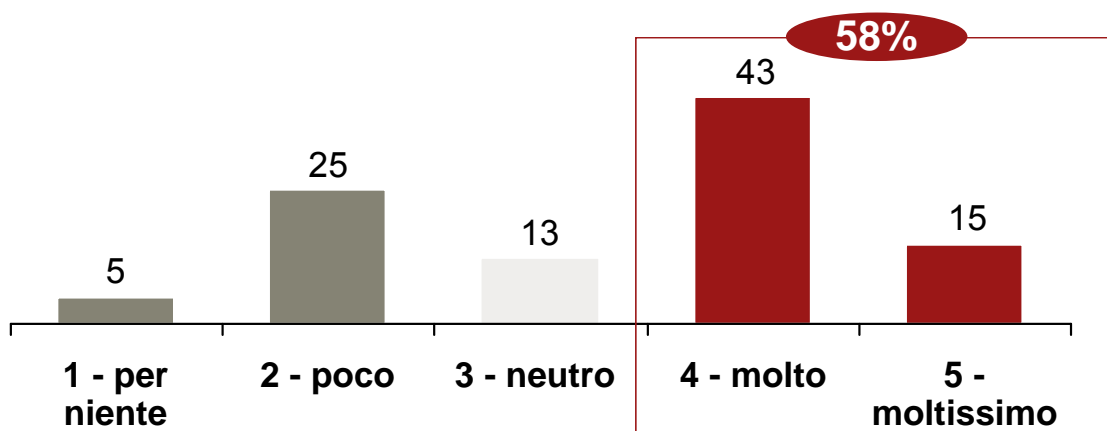
[D]: Quanto tempo hai impiegato, dalla laurea magistrale, per trovare la tua prima occupazione¹? (%)



Punti chiave

- Il 76% degli Alumni ha trovato lavoro entro 6 mesi dalla laurea, **l'88% entro un anno** (media nazionale 69% a un anno¹, Padova 74%)
- Anche per chi è occupato nel mondo del lavoro/no profit, in genere vi è **attinenza tra il percorso di studi e la posizione lavorativa**

[D]: Quanto la tua attuale posizione è attinente al tuo percorso di studi²?



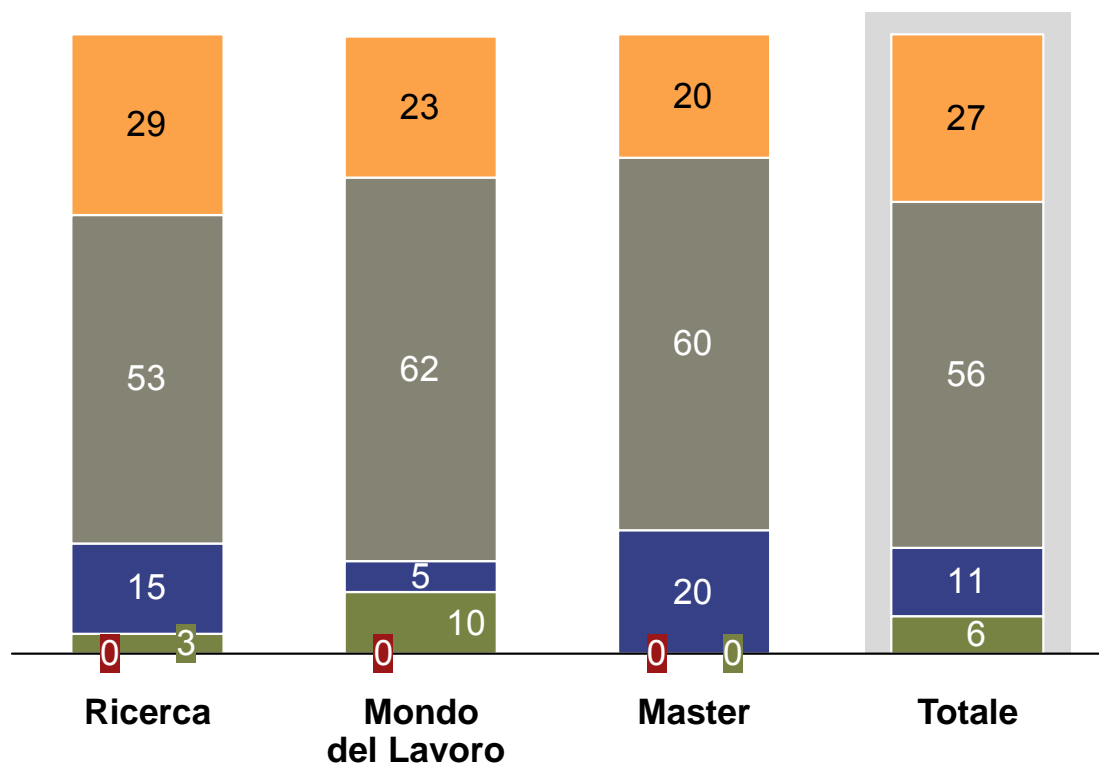
1. Dato riferito ai laureati magistrali nel 2014 a un anno dalla laurea, occupati secondo def. ISTAT – Forze di Lavoro (Almalaurea)

2. Domanda rivolta solo a coloro che sono attivi nel mondo del lavoro/no profit

Gli Alumni si mostrano in media soddisfatti della propria posizione lavorativa

[D] Quanto sei soddisfatto della tua attuale posizione? (%)

5 - moltissimo 3 - neutro 1 - per niente
4 - molto 2 - poco



Punti chiave

- L'83% degli Alumni dichiara di essere **soddisfatto molto o moltissimo del proprio impiego**, con percentuali molto simili tra ricerca e mondo del lavoro
- Coloro che lavorano all'estero si dichiarano in genere **maggiormente soddisfatti della propria posizione** (91% molto o moltissimo vs. 77% di coloro che vivono e lavorano in Italia)

Gli Alumni ricoprono aree diversificate nel Mondo del Lavoro

**Area professionale
Alumni impiegati nel
Mondo del Lavoro**



**Tipo contratto
(almeno 2 anni
dalla laurea)**

Stage/apprendistato

Tempo Indeterminato



Lavoratore autonomo o professionista

Tempo determinato/progetto

Agenda

VII Censimento

Profilo dei laureati e diplomati

Condizione occupazionale

Appendici



L'Associazione Alumni Scuola Galileiana

Fondata nel giugno del 2010, l'Associazione Alumni riunisce gli allievi laureati della Scuola Galileiana di Studi Superiori dell'Università di Padova.

L'Associazione opera in collaborazione con la Scuola Galileiana e l'Università di Padova, è **autonoma** e **senza fini di lucro**, ed i suoi finanziamenti provengono dai contributi dei soci, dall'attività di fundraising e dalla partecipazione a bandi istituzionali.

Negli ultimi anni l'Associazione ha realizzato numerose iniziative di carattere socio-culturale

- Centro studi

- Censimento sul Profilo e la Condizione Occupazionale dei Laureati (7 Edizioni)
- Newsletter con opportunità di lavoro

- Meeting: Sesta edizione nel 2015

- Attività di raccordo con il mondo del lavoro

- Workshop sull'orientamento in uscita
- Supporto all'attivazione di stage

- Iniziative scientifiche e culturali

- Convegni, Pubblicazioni, Conferenze scientifiche
- Conferenze culturali o divulgative
- Collana «L'Ippogrifo. Quaderni dell'Associazione Alumni»

- Attività didattica per scuole elementari, medie e superiori (“Fare Ricerca”):

- Progetto «Fare ricerca non è mai stato così facile»

- Collaborazione con Scuola Galileiana e Ateneo per orientamento in entrata e in uscita rivolte a scuole superiori e studenti universitari





Contatti

<http://www.alumniscuolagalileiana.it/>

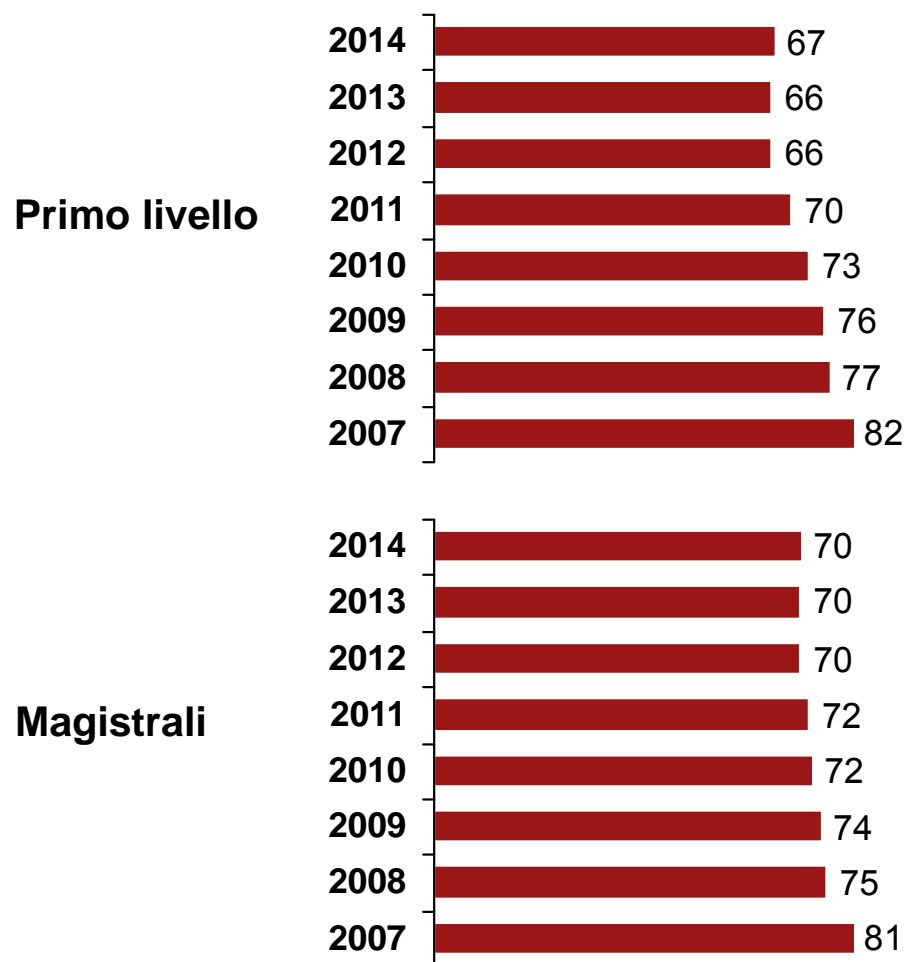
Per comunicare con la segreteria:

info@alumniscuolagalileiana.it

Per informazioni su come sostenere le attività dell'associazione:

fundraising@alumniscuolagalileiana.it

Laureati 2014-2007 a un anno dalla laurea: occupazione per tipo di corso, media nazionale



Il **tasso di occupazione** preso in considerazione è quello utilizzato dall'ISTAT nell'indagine sulle Forze di Lavoro (ISTAT, 2006) ed impiegato anche a livello europeo: si tratta di un'impostazione non restrittiva, poiché sono considerati occupati tutti coloro che dichiarano di svolgere una qualsiasi attività, anche di formazione o non in regola, purché preveda un corrispettivo monetario.

L'adozione di questa seconda definizione permette di ridisegnare gli esiti occupazionali dei laureati, in particolare "premiando" i percorsi di studio dove sono largamente diffuse attività di tirocinio, praticantato, dottorato, specializzazione.