



## Come richiedere la "DID" (Dichiarazione di Immediata Disponibilità al lavoro)

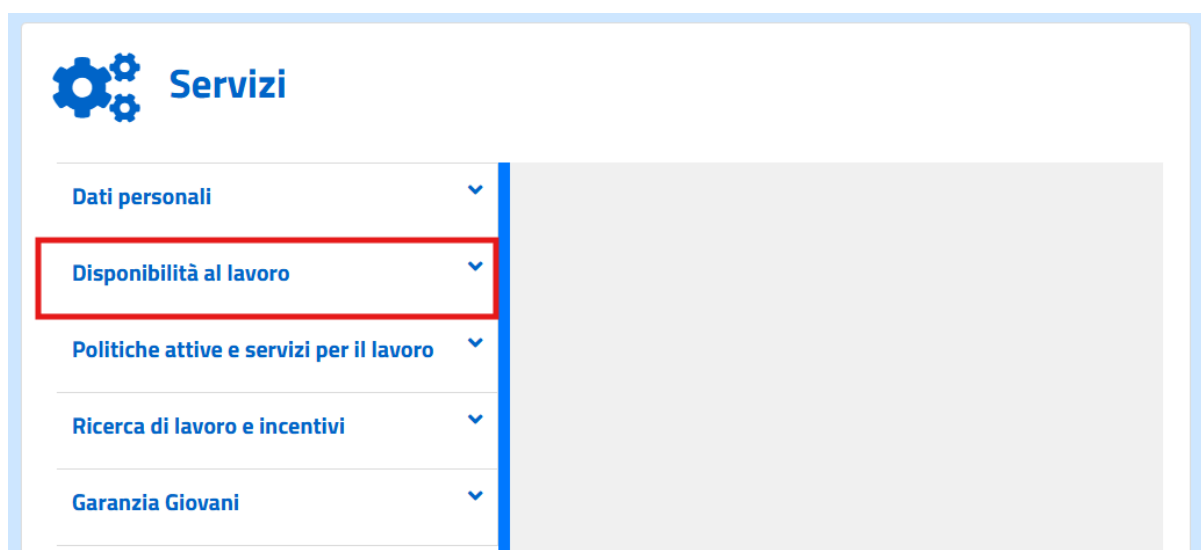
- 👉 Entra sul sito <https://servizi.lavoro.gov.it/>
- 👉 Effettua l'accesso con il mezzo che preferisci (SPID, CIE...).
- 👉 Clicca su "Portale per le politiche attive del lavoro".



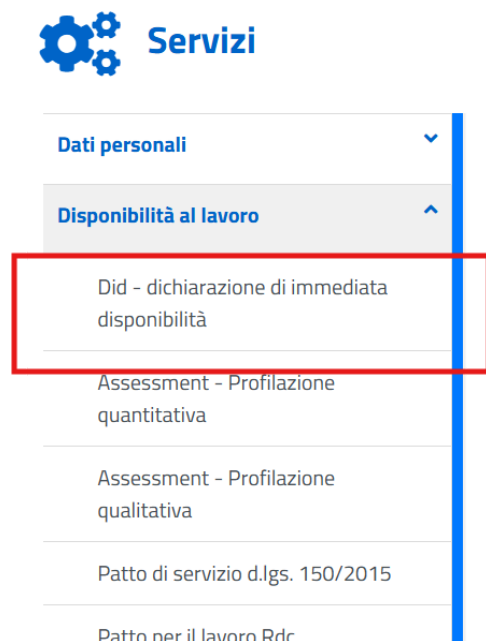
PORTALE PER LE POLITICHE  
ATTIVE DEL LAVORO

Accedi ai servizi del Portale Politiche Attive del Lavoro (ex MyAnpal)

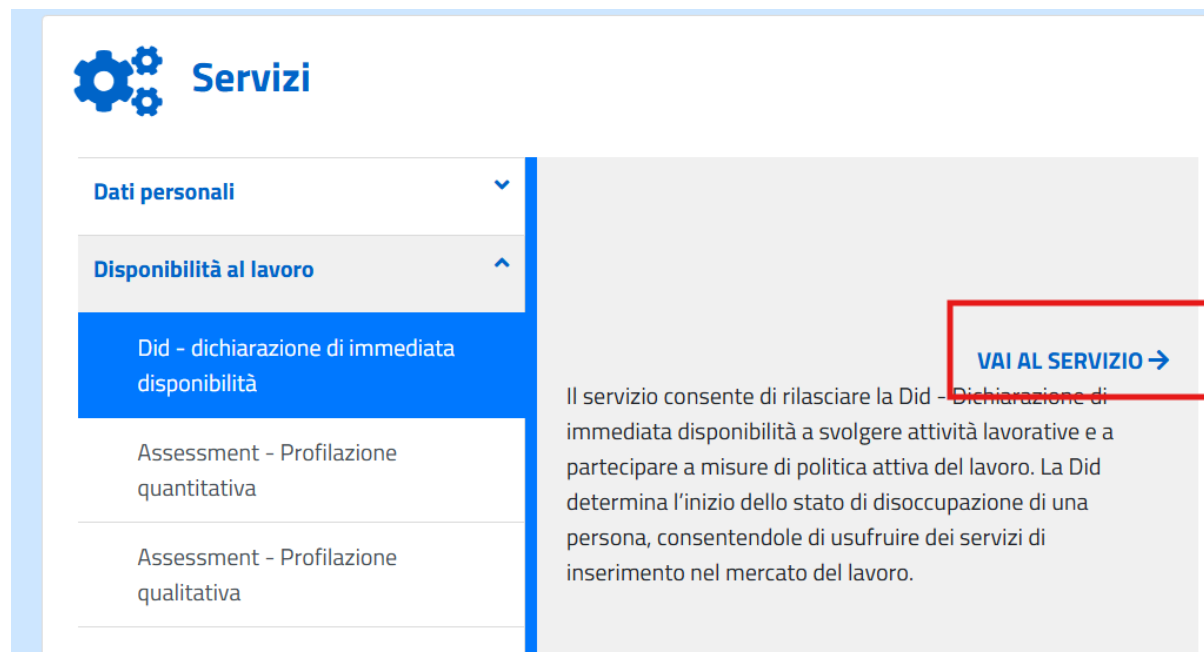
- 👉 Clicca su "Disponibilità al lavoro".



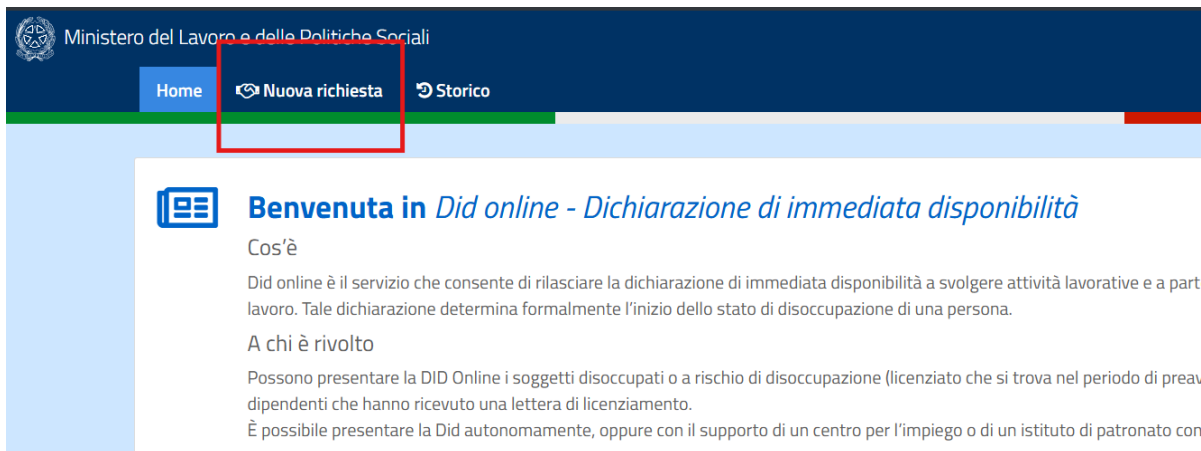
👉 E poi su “DID - dichiarazione di immediata disponibilità”.



👉 Nella finestra laterale che si apre, clicca “Vai al servizio”.



👉 Nella nuova pagina che si apre, clicca sul pulsante “Nuova richiesta”.



Ministero del Lavoro e delle Politiche Sociali

Home Nuova richiesta Storico

### Benvenuta in Did online - Dichiarazione di immediata disponibilità

Cos'è

Did online è il servizio che consente di rilasciare la dichiarazione di immediata disponibilità a svolgere attività lavorative e a parte lavoro. Tale dichiarazione determina formalmente l'inizio dello stato di disoccupazione di una persona.

A chi è rivolto

Possono presentare la DID Online i soggetti disoccupati o a rischio di disoccupazione (licenziato che si trova nel periodo di preavviso dipendenti che hanno ricevuto una lettera di licenziamento).

È possibile presentare la Did autonomamente, oppure con il supporto di un centro per l'impiego o di un istituto di patronato conv

👉 Inserisci il tuo codice fiscale e clicca “Avanti”.



MyANPAL  
LATUA SCRIVANIA

Numero Unico Lavoro  
Modulo di contatto 800.00.00.39

Unione europea  
Fondo sociale europeo

Home Nuova richiesta Storico

### Nuova richiesta

Codice fiscale

AVANTI

👉 Seleziona la spunta “L’interessato dichiara di aver preso visione dell’informativa” e poi clicca sul pulsante “Avanti”.

Home Nuova richiesta Storico

### Informativa sul trattamento dei dati personali

I dati personali forniti dall'interessato saranno trattati per le finalità e con le modalità indicate nell'**informativa sul trattamento dei dati personali** resa da Anpal, in qualità di Titolare del trattamento, ai sensi degli articoli 13 e 14 del Regolamento UE 2016/679.

L'interessato dichiara di aver preso visione dell'informativa

\* obbligatorio dichiarare di aver letto l'informativa

AVANTI ANNULLA

👉 Compila la tua anagrafica e tutte le schermate che seguono, poi clicca “Conferma”.

Home Nuova richiesta Storico

### Completa anagrafica dell'utente

Nome

Cognome

Codice fiscale

Genere

Data di nascita

Comune o Stato estero di nascita

Cittadinanza

Comune di domicilio

Indirizzo di domicilio

Cap

Email lavoratore

Telefono lavoratore

ANNULLA CONFERMA

👉 Verifica le informazioni e clicca su “Inserisci DID”.

Home Nuova richiesta Storico

### Informazioni Personali

NOME

COGNOME

CODICE FISCALE

### Rapporto di lavoro | Datore di lavoro

DATORE DI LAVORO

SEDE DI LAVORO

DATA FINE

CODICE FISCALE

CONTRATTO

SEDE LEGALE

DATA INIZIO

### NASpi

CODICE INVOCO	DATA INVIO	TIPO OPERAZIONE	DATA DICHIARAZIONE	PROTOCOLLO INPS
---------------	------------	-----------------	--------------------	-----------------

**INSERISCI DID**